

Quickguide iprox CMS TNO website

– Juli 2024
Quickguide iprox CMS TNO
website

Auteurs

Rubricering

Aantal pagina's

Adriënne van Engelen

TNO Intern

35 (excl. voor- en achterblad)

Alle rechten voorbehouden

Niets uit deze uitgave mag worden verveelvoudigd en/of openbaar gemaakt door middel van druk, fotokopie, microfilm of op welke andere wijze dan ook zonder voorafgaande schriftelijke toestemming van TNO.

© 2024 TNO

Inhoudsopgave

Inhoudsopgave	3
1 Introductie	5
1.1 Richtlijnen.....	5
2 Dashboard.....	6
3 Itemtypen	7
4 Paginatypen.....	8
4.1 Article	8
4.2 Careers landing.....	8
4.3 Download	9
4.4 Event.....	9
4.5 Expert	9
4.6 Facility	10
4.7 Form.....	10
4.8 Insight	11
4.9 Landing neutral.....	11
4.10 Landing theme.....	12
4.11 Location	12
4.12 News.....	13
4.13 Podcast.....	13
4.14 Project	14
4.15 Spotler form.....	14
4.16 Target Audience.....	15
4.17 Theme	15
4.18 Vacancy.....	16
4.19 Vacancy quote.....	16
4.20 Vacancy video	17
4.21 Webinar.....	17
4.22 Whitepaper	18
5 Componenten.....	19
5.1 Accordion.....	19
5.2 Applicatielink.....	19
5.3 Authors.....	20
5.4 Career cards large.....	20
5.5 Career cards tiny.....	20
5.6 Contact carousel.....	20
5.7 Content type collage.....	21
5.8 Featured collage.....	21
5.9 General experts collage.....	22
5.10 Image.....	22
5.11 Label navigation.....	23
5.12 List navigation	23
5.13 Location	24
5.14 Logo collection.....	24
5.15 Newsletter banner.....	24

5.16	Numbers.....	24
5.17	Open application banner.....	25
5.18	Podcast embed	25
5.19	Podcast player.....	25
5.20	Programme.....	26
5.21	Project carousel.....	26
5.22	Publitas embed	26
5.23	Quote.....	27
5.24	Refer.....	27
5.25	Refer extern.....	28
5.26	Refer project.....	28
5.27	Services card.....	29
5.28	Services card tiny.....	29
5.29	Spotler form.....	29
5.30	Testimonials.....	29
5.31	Theme cards.....	30
5.32	Timeline	30
5.33	USPs	31
5.34	Vacancy carousel.....	31
5.35	Vacancy footer.....	31
5.36	Video embed.....	32
6	Bibliotheek.....	33
6.1	Catalogus.....	33
6.2	Internet adressen.....	33
6.3	Referentielijsten	33
6.4	Selectielijsten.....	34
6.5	Thesaurus.....	34
7	Digitale toegankelijkheid.....	35
7.1	Toegankelijke techniek.....	35
7.2	Toegankelijke content	35

1 Introductie

Hierbij vind je de handleiding voor het beheren van de website van TNO via het iprox CMS. Deze handleiding geeft inzicht voor specifieke, voor TNO ingerichte paginatypen, de beschikbare componenten, eventuele koppelingen en onderlinge samenhang.

Op [Home | Alle onderwerpen - IPROX help](#) tref je handige, generieke informatie over het CMS.

Heb je vragen over de mogelijkheden van het CMS? Probeer eerst of je het op de standaard documentatie van iprox kunt vinden, of dat een collega contentmarketeer je kan helpen. Kom je er samen ook niet uit? Of heb je een wens voor nieuwe functionaliteit? Dan kun je de PO Web mailen.

1.1 Richtlijnen

Bij digitale communicatie wordt gewerkt met gegevens van klanten, kandidaten en TNO zelf. Het is belangrijk dat we hier zorgvuldig mee omgaan. Als je digitale communicatie inzet ben je verantwoordelijk dat je dit op de juiste manier doet. Zodat de (persoons)gegevens veilig zijn en juist gebruikt worden.

Er zijn ook diverse andere wetten en regels waar TNO zich aan dienen te houden. Denk bijvoorbeeld aan digitale toegankelijkheid. Niet alleen voor de websitezelf, maar ook voor video's en PDF's.

Hoe TNO hiermee omgaat is vastgelegd in een aantal richtlijnen voor digitale communicatie. De meest actuele versie tref je op [One-stop-shop: Digital Marketing \(sharepoint.com\)](#).

2 Dashboard

Na inloggen kom je standaard op deze pagina. Afhankelijk van de rechten die je in het CMS hebt zie je meer of minder menu-items.

The screenshot shows the TNO CMS dashboard interface. At the top, there is a navigation bar with menu items: Mijn Iprox, Sites, Moderatie, Bibliotheek, Autorisatie, Beheer, Configuratie, and Help. Below this is a header area with the text 'TNO CMS PROD' and a dropdown menu for 'Standaard hiërarchie'. The main content area is titled 'Welkom Adrienne van Engelen' and is divided into three main sections:

- Sites:** A list of sites including 'TNO.en' and 'TNO.nl'.
- Containers:** A list of containers including 'Downloads', 'Experts', 'Locations', and 'Vacancies'.
- Sites, sets en containers:** A hierarchical tree view showing folders like 'Containers EN', 'Containers NL', 'Campagnes', 'Evenementen', 'Experimenten', 'Insights', 'Nieuws', 'Onderwerpen', 'Podcasts', 'Spotter formulieren', 'Templates NL', 'Webinars', and 'Whitepapers'.

On the right side of the dashboard, there is a sidebar with several utility buttons: Zoeken, Mijn documenten, Meldingen toegankelijkheid, Mijn signaleringen, Gebroken links, Notities, and Prullenbak. Below these is a section titled 'Laatst bewerkt' (Recently edited) which lists several documents, including 'Recarb Europe at ... Energy Summit 2023', '2024', '2022', 'Symposium: NextGenHeat', and 'Fast Track Insig ... for entrepreneurs'.

At the bottom left of the dashboard, there is a search bar with the text 'Productie' and a search icon.

Via de SITES, CONTAINERS en SITES, SETS & CONTAINERS kan bijna alle inhoud van de site worden beheerd. Hierop zal de nadruk liggen deze quickguide.

3 Itemtypen

Itemtypen zijn elementen die zelf geen inhoud bevatten.

- › **Virtuele map.** Bedoeld om pagina's te ordenen. Deze wordt niet in de navigatie en kruimelpad getoond, maar wel in de URL. Dit wordt bijvoorbeeld gebruikt om de nieuwsitems te ordenen in jaar en maand.
- › **Transparante map.** Bedoeld om pagina's te ordenen. Deze wordt niet in de navigatie, kruimelpad en niet in de URL getoond. Dit wordt bijvoorbeeld gebruikt om de activiteiten te ordenen per jaar.
- › **Externe link.** Een link naar een andere website.
- › **Interne link.** Een link binnen de TNO website.
- › **Koppeling (link).** Automatisch één enkele pagina uit een andere structuur opnemen waarbij de URL structuur van de link wordt aangehouden. Zo kun je op meerdere plekken naar één pagina verwijzen zonder dubbele content te krijgen. Dit wordt gebruikt om Engelstalige vacatures aan de Nederlandstalige te koppelen.
- › **Automatische structuurkoppeling.** Automatisch meerdere pagina's uit een andere structuur opnemen. Dit wordt gebruikt om de items uit de containers op de website te tonen.

Uitgebreidere toelichting tref je op [Itemtypen - IPROX help](#).

4 Paginatypen

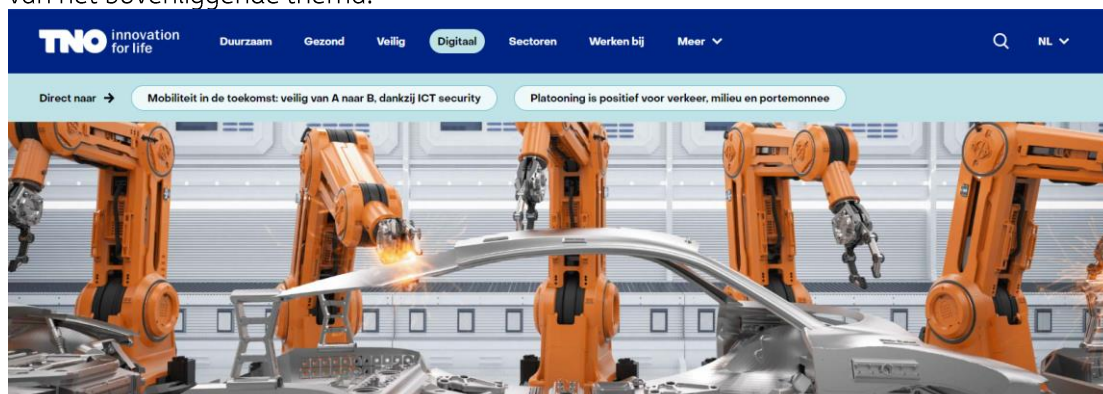
Alle pagina's hebben een icoon dat tevens de status weergeeft.

- › **Nieuw.** Geel. De pagina is aangemaakt maar nog niet voorzien van inhoud.
- › **In bewerking, nog nooit gepubliceerd.** Rood. De pagina is aangemaakt, voorzien van inhoud, maar nog niet gepubliceerd.
- › **In bewerking, vorige versie gepubliceerd.** Oranje. De pagina is aangemaakt, voorzien van inhoud, gepubliceerd en daarna nog bewerkt. De vorige versie is zichtbaar op de TNO website.
- › **Op dit moment gepubliceerd.** De pagina is zichtbaar op de TNO website.
- › **Gearchiveerd.** Groen transparant. De pagina is gepubliceerd geweest en is daarna gearchiveerd of vervallen.
- › **Verborgen.** Transparant. De pagina is niet zichtbaar op de TNO website en kan via publicatie zichtbaar worden.
- › **Niet doorzoeken.** Groen transparant. Deze pagina wordt niet meegenomen in de zoekresultaten op de TNO website en in zoekmachines.

Uitgebreidere toelichting tref je op [Statuskleuren - IPROX help](#).

4.1 Article

Pagina. De inhoudelijke pagina voor de propositie van een PMC. Deze pagina krijgt de kleur van het bovenliggende thema.



Marktintroductie van innovaties in voertuigautomatisering

Connected and cooperative

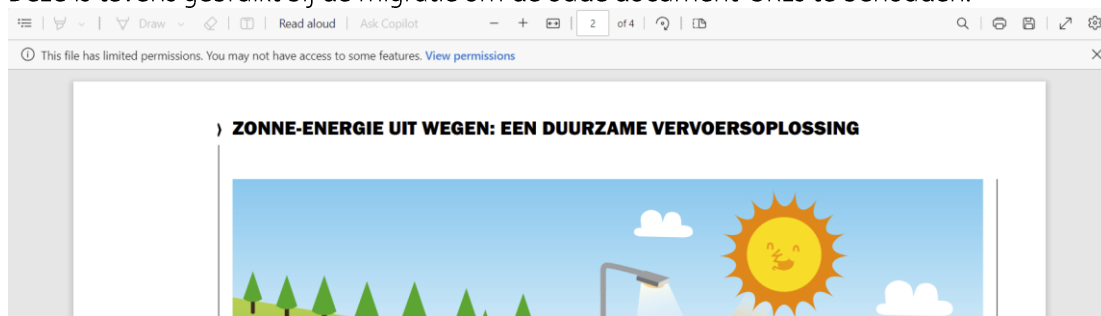
4.2 Careers landing

Pagina. Voor het maken van de Werken bij TNO pagina's. Deze en alle onderliggende pagina's krijgen de oranje werken bij kleur.




4.3 Download

Container. Voor het toevoegen van bestanden die niet in TNO Publications opgenomen zijn. Deze is tevens gebruikt bij de migratie om de oude document-URLs te behouden.



4.4 Event

Container NL/EN. Voor het maken van een activiteit die in de agenda wordt getoond. Deze wordt in het inspiratieblok en de newsroom getoond.



Let op dat je bij het maken van een event de vervaldatum (expiry date) van één dag later invult zodat het event van afloop uit agenda wordt gehaald

4.5 Expert

Container. Voor de TNO-ers die in het overzicht met experts, of als contactpersoon op een pagina getoond worden.

The screenshot shows a TNO employee profile for Alex Sangers. At the top is a dark blue navigation bar with the TNO logo and the tagline 'innovation for life'. To the right of the logo are menu items: Duurzaam, Gezond, Veilig, Digitaal, Sectoren, Werken bij, and Meer. A search icon and 'NL' are also present. Below the navigation bar is a breadcrumb trail: / Over TNO / Onze mensen /. The profile features a portrait of Alex Sangers, a man with short hair wearing a blue shirt. To the right of the portrait, his name 'Alex Sangers' is displayed in a large, bold font, followed by his title 'Projectleider Privacy Enhancing Technologies' in a smaller blue font. A short bio in Dutch follows: "Als we er goed voor gaan zitten, gebeuren mooie dingen". De waarde van kennis zit in de toepassing, vindt Alex Sangers. Met wiskundige modellen 'echte' problemen oplossen, dat is pas gaaf. Below the bio are three social media links: 'Den Haag - New Babylon' with a location pin icon, 'E-mail Alex' with an envelope icon, and 'Alex op LinkedIn' with a LinkedIn icon.

4.6 Facility

Pagina. Voor het tonen van de onderzoeksfaciliteiten van TNO.

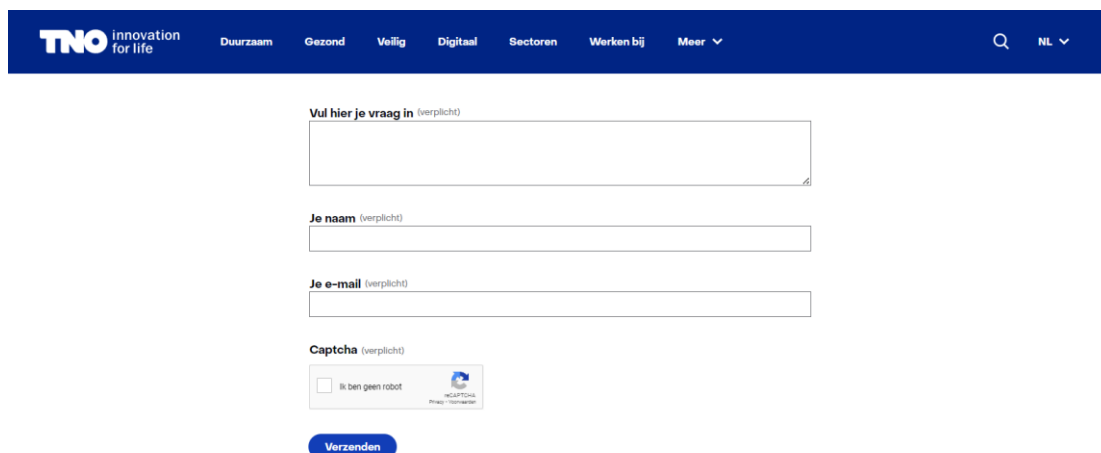
The screenshot shows the header of a webpage for the QITT facility. It features the same dark blue navigation bar as the previous page, with the TNO logo and 'innovation for life' tagline, and menu items: Duurzaam, Gezond, Veilig, Digitaal, Sectoren, Werken bij, and Meer. A search icon and 'NL' are also present. Below the navigation bar is a large image of the QITT facility. The image shows a modern interior with a large sign on the wall that reads 'QITT Quantum Information Technology Testing Facility'. The sign is in a bold, sans-serif font. Below the sign, there are several glass-walled rooms or laboratories.

... / Technologie en wetenschap / Laboratoria /

Onafhankelijk testen van quantumtechnologieën bij QITT

4.7 Form

Pagina. Voor het samenstellen van een eigen formulier en instellen van de afhandeling van reacties.



The screenshot shows a contact form on the TNO website. The header is dark blue with the TNO logo and navigation links: Duurzaam, Gezond, Veilig, Digitaal, Sectoren, Werken bij, Meer. A search icon and 'NL' are on the right. The form fields are: 'Vul hier je vraag in (verplicht)' (text area), 'Je naam (verplicht)' (text input), 'Je e-mail (verplicht)' (text input), and a 'Captcha (verplicht)' section with a checkbox 'Ik ben geen robot' and a Captcha image. A blue 'Verzenden' button is at the bottom.

4.8 Insight

Container NL/EN. Voor een verdiepend artikel dat in het inspiratieblok en de newsroom wordt getoond.

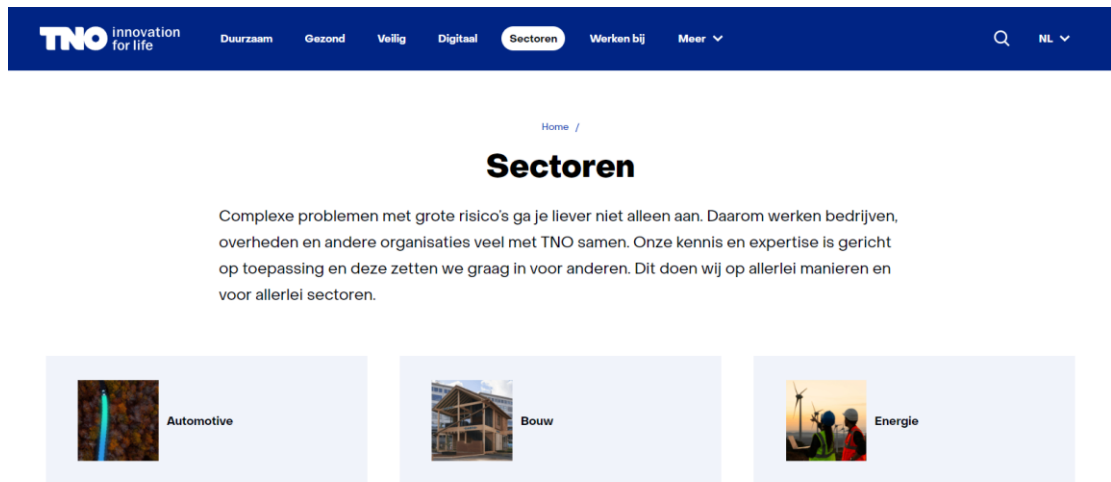


... / Newsroom / Insights /

Het versterken van de veerkracht van de Nederlandse samenleving: 10 beleidsadviezen

4.9 Landing neutral

Pagina. Voor vrij in te richten pagina's die niet gekoppeld zijn aan een thema of werken bij TNO.



4.10 Landing theme

Pagina. Voor een verzamelpagina binnen een thema. Deze en alle onderliggende pagina's krijgen de kleur van het bovenliggende thema.



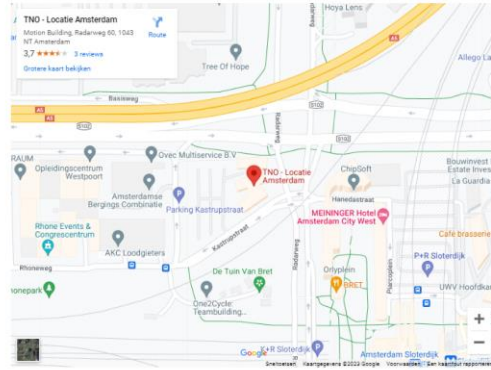
4.11 Location

Container. Voor de TNO-locaties die op meerdere plekken op de website getoond kunnen worden.

Amsterdam

Motion Building
Radarweg 60
1043 NT Amsterdam
+31 88 866 23 45
info@tno.nl

Bekijk route



4.12 News

Container NL/EN. Voor een kort actueel artikel dat in het inspiratieblok en de newsroom wordt getoond.

Consortium met TNO op zoek naar overblijfselen steentijd in Noordzeebodem

Duurzame ondergrond Windparken en omgeving 9 november 2023

4.13 Podcast

Container NL/EN. Voor het beluisteren van audiobestand(en) waarin één of meerdere TNO-ers en experts met elkaar in gesprek gaan. Deze wordt in het inspiratieblok en de newsroom getoond.



4.14 Project

Pagina. De pagina die laat zien wat TNO doet door het delen van informatie over een project zoals planning, voortgang, resultaten, partners.



4.15 Spotler form

Container NL/EN. Voor het tonen van formulieren die in Spotler zijn gemaakt en waar de afhandeling van de reacties via Spotler verloopt.

TNO innovation for life

Duurzaam Gezond Veilig Digitaal **Sectoren** Werken bij Meer ▾

Meld je aan voor onze 'Meet the expert' sessie. TNO-experts Bas Henzing en Ruben Goudriaan vertellen je alles over het slim combineren van data om de buitenlucht effectief, kostenefficiënt en gezondheidsgericht te verbeteren.

Met de fijnstofkaart en andere TNO-data als input gaan we graag in gesprek over de kansen en mogelijkheden in jouw regio. Er is ruim gelegenheid om je vragen te stellen.

- **Datum:** dinsdag 28 november
- **Tijd:** 16.00 - 17.00 uur
- **Locatie:** Online, via Teams

E-mailadres (verplicht)

naam@bedrijf.nl

Voornaam

Achternaam

4.16 Target Audience

Pagina. Voor het uitlichten van de TNO-propositie voor een bepaalde doelgroep.

TNO innovation for life

Duurzaam Gezond Veilig Digitaal **Sectoren** Werken bij Meer ▾

Home / Sectoren /

Jouw partner binnen de industrie



Hoe TNO de industriesector kan helpen

Een van de grootste uitdagingen voor de industrie op dit moment is verduurzaming. TNO adviseert bedrijven in het duurzaam gebruik van energie en het hergebruik van grondstoffen. Er wordt volop onderzoek gedaan in samenwerking met de industrie, waarbij gezocht wordt naar methodes om de chemische industrie circulair te maken en de CO2-uitstoot te verlagen.

[Hernieuwbare elektriciteit](#)
[CO2-neutrale industrie](#)
[Systeemtransitie](#)
[Duurzame ondergrond](#)

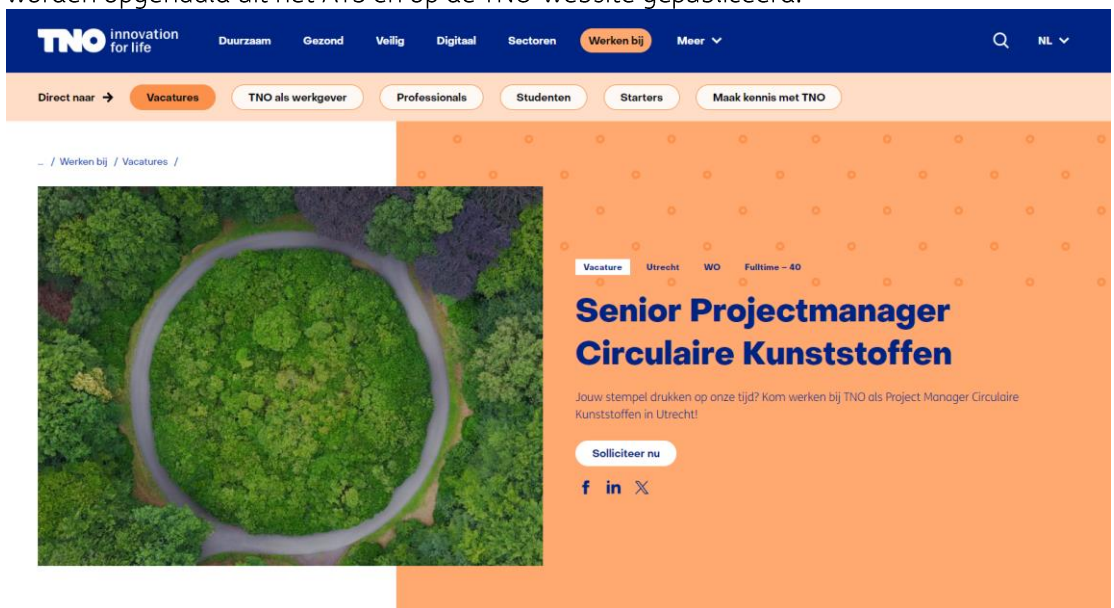
4.17 Theme

Pagina. Voor de eerste pagina van een van de vier TNO-thema's.



4.18 Vacancy

Container. Voor het tonen van de actuele vacatures binnen TNO die geautomatiseerd worden opgehaald uit het ATS en op de TNO-website gepubliceerd.



4.19 Vacancy quote

Pagina. Voor korte citaten van TNO-ers die bij een vacature kan worden getoond. Deze worden via trefwoorden voor ervaring, ontwikkelingslijn, vakgebied en locatie aan de vacatures gekoppeld.



4.20 Vacancy video

Pagina. Voor video's die onder een vacature kan worden getoond. Om te bepalen welke video waar toont wordt naar de titel gekeken. Het is van belang deze juist in te voeren.

- › Bij NL vacatures: De titel van de video moet 'Wij zijn TNO' bevatten.
- › Bij EN vacatures: De titel van de video moet 'We are TNO' bevatten.
- › Bij stage of traineeship: De titel van de video moet 'internship' bevatten.



Wij zijn TNO: Dit is onze tijd

Dit is onze tijd. De tijd van grote uitdagingen. En voor innovatieve oplossingen. De tijd om duurzaamheid naar een hoger plan te tillen, om wereldwijd voorop te lopen in veiligheid, levens gezonder te maken en klimaatverandering te bestrijden vanuit de ruimte!

In de nieuwe manifestvideo van TNO, laten we zien welke impact we als TNO maken. Voor de samenleving, overheid en ondernemers.



4.21 Webinar

Container NL/EN. Voor het terugkijken van een online presentatie met beeld en geluid. Deze wordt in het inspiratieblok en de newsroom getoond.

The screenshot shows a TNO website page for a webinar. The header includes the TNO logo and navigation links: Duurzaam, Gezond, Veilig, Digitaal, Sectoren, Werken bij, and Meer. A search icon and language selector (NL) are also present. The breadcrumb trail reads: / Newsroom / Webinars / . The main content area features a large blue video player with a white play button and a waveform graphic. To the right of the player, the text reads: 'Webinar CO2-neutrale industrie 1 aflevering' followed by the title 'CO2-reductie en groene koolstof in de industrie'. Below the title, a short description states: 'Dit is de tijd om CO2-uitstoot te verminderen en nieuwe kansen te creëren voor een duurzame, circulaire industrie. Ontdek tijdens het webinar welke ontwikkelingen en oplossingen er zijn. TNO-experts presenteren drie innovatieve technologieën die koolstof en CO2 converteren naar duurzame producten zoals plastics, brandstoffen en voedingsmiddelen.'

4.22 Whitepaper

Container NL/EN. Voor de download van een PDF om een oplossing, product of dienst van TNO onder de aandacht te brengen. Al dan niet na het achterlaten van contactgegevens. Deze wordt in de newsroom getoond.

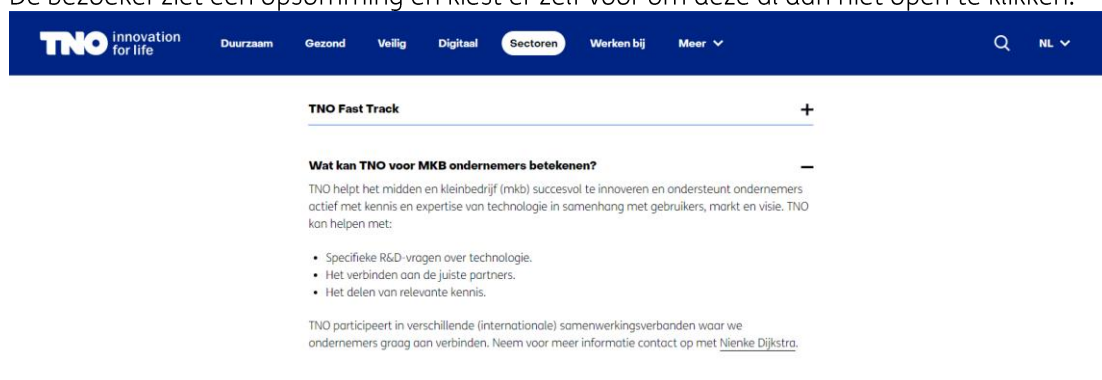
The screenshot shows a TNO website page for a whitepaper. The header includes the TNO logo and navigation links: Sustainable, Healthy, Safe, Digitaal, Sectoren, Careers, and More. A search icon and language selector (EN) are also present. The breadcrumb trail reads: Home / . The main content area features a large image of two women, one wearing a green hijab and the other in a pink top. To the right of the image, the text reads: 'Whitepaper 12 April 2023' followed by the title 'Whitepaper 'Skills gevraagd!'. Below the title, a short description states: 'TNO werkt aan een uniforme skills taal waarmee meer mensen soepeler worden gematcht aan passend werk. Vul je gegevens in en ontvang de paper direct in je mailbox. Op naar een toekomstbestendige inclusieve arbeidsmarkt.' At the bottom of the content area, there is an orange button labeled 'Ontvang de whitepaper'.

5 Componenten

Op de verschillende paginatypen kunnen op de tab lay-out handmatig componenten in verschillende zones worden geplaatst om de inhoud van de pagina te bepalen. Zie [IPROX Lay-out - IPROX help](#) voor de generieke toelichting.

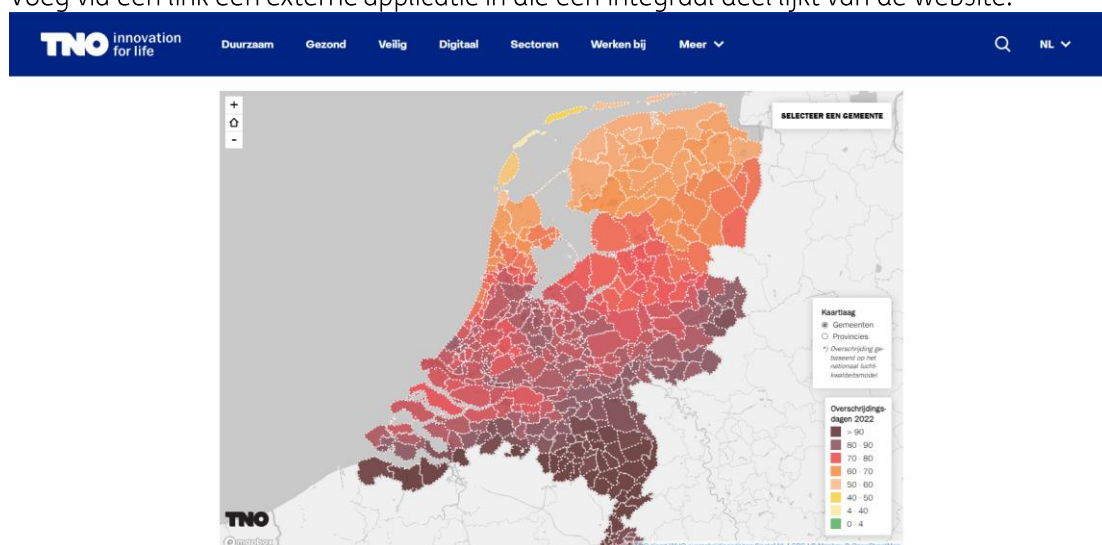
5.1 Accordion

Voeg een overzicht met open en dicht te klappen content in. Je zet een accordeon in als niet alle informatie voor elke bezoeker relevant is. Bijvoorbeeld bij een set vragen en antwoorden. De bezoeker ziet een opsomming en kiest er zelf voor om deze al dan niet open te klikken.



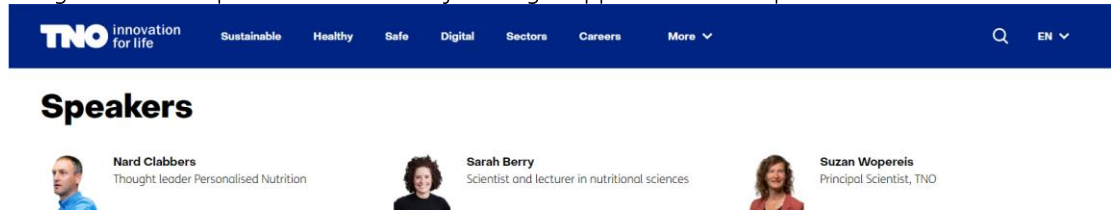
5.2 Applicatielink

Voeg via een link een externe applicatie in die een integraal deel lijkt van de website.



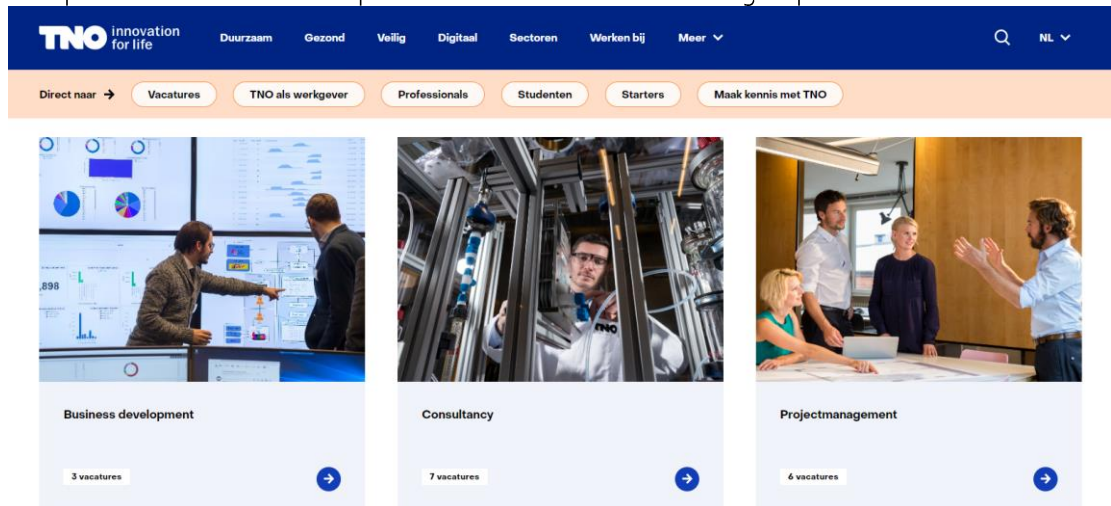
5.3 Authors

Voeg auteurs of sprekers toe. Deze zijn niet gekoppeld aan de experts.



5.4 Career cards large

Gropeer actuele vacatures op trefwoorden binnen de functiegroep.



5.5 Career cards tiny

Gropeer actuele vacatures op trefwoorden binnen ervaringsniveau en type dienstverband.



5.6 Contact carousel

Selecteer de betrokken TNO-ers uit de lijst met experts. De primaire expert wordt standaard opengeklapt getoond.

The screenshot shows the top navigation bar of the TNO website with the logo 'TNO innovation for life' and menu items: Duurzaam, Gezond, Veilig, Digitaal, Sectoren, Werken bij, and Meer. A search icon and 'NL' are on the right. Below the header is a section titled 'Neem contact met ons op' with left and right navigation arrows. It features three cards: 1) A profile card for Wim Soppe, Senior Scientist, with a 'Meer over Wim' dropdown menu showing contact details for Eindhoven - High Tech Campus 25, phone +31 6 13 41 79 78, email, and LinkedIn. 2) A profile card for Peter Paul van 't Veen, Business Developer I&D. 3) A card titled 'Zoek je een expert?' with a 'Bekijk alle experts' button.

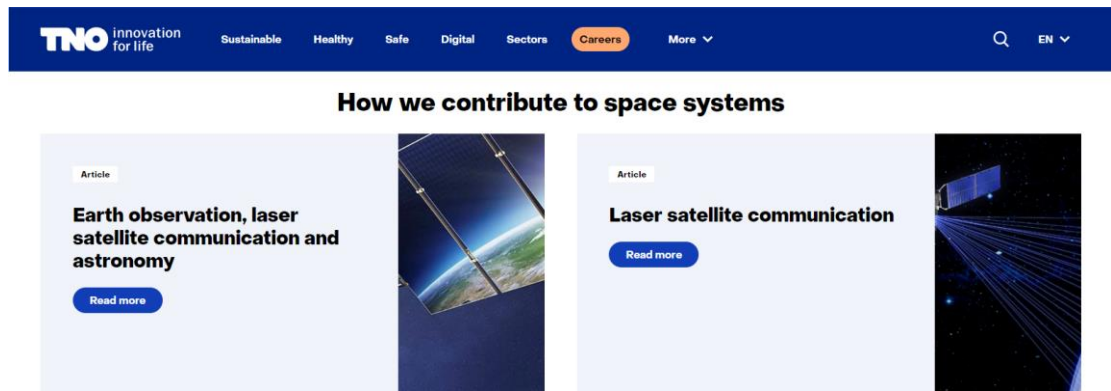
5.7 Content type collage

Filter het inspiratieblok op paginatype en trefwoorden binnen sectoren, technologie, thema en employer branding.

The screenshot shows a content type collage on the TNO website. The header is identical to the previous screenshot. Below it is a section titled 'Laat je verder inspireren' with filters: Alles, Nieuws, Artikel, Insight, and Podcast. The collage contains four content cards: 1) An 'AI' article with a colorful speech bubble graphic. 2) A 'Nieuws' (News) card dated 20 oktober 2023 titled 'Succesvol demonstratiesysteem voor geautomatiseerde cybersecurity in de zorg' with a 'Lees meer' button. 3) An 'Artikel' (Article) card titled 'GPT-NL versterkt Nederlandse autonomie, kennis en technologie in AI' with a 'Lees meer' button. 4) An 'Insight' card dated 12 oktober 2023 titled 'Toekomst cybersecurity: autonoom systeem van systemen' with a 'Lees meer' button. The cards are accompanied by relevant images like code, a hand holding a pen, and a person working at a computer.

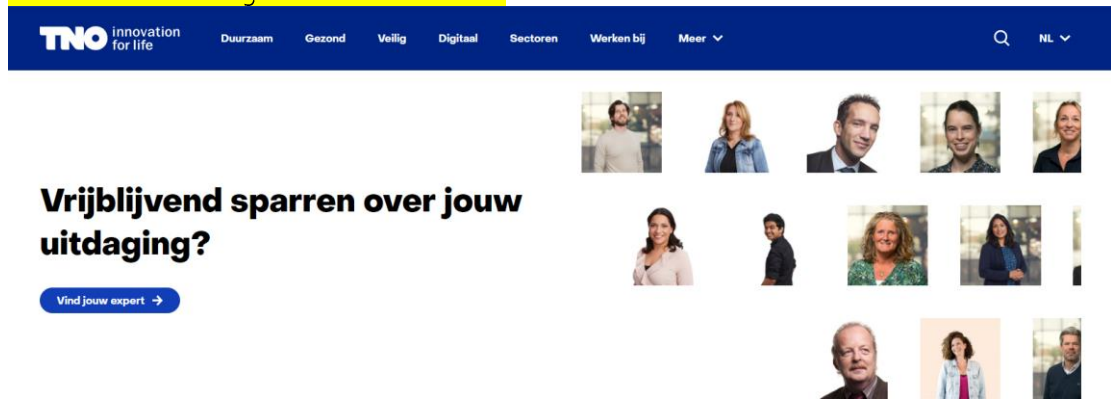
5.8 Featured collage

Selecteer handmatig maximaal 6 interne pagina's.



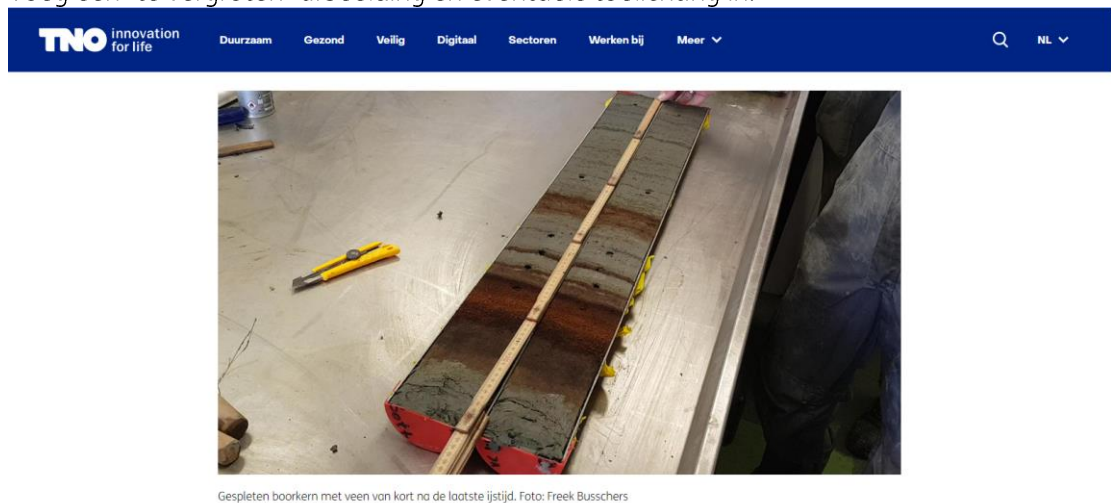
5.9 General experts collage

Selecteer handmatig maximaal .. TNO-ers



5.10 Image

Voeg een -te vergroten- afbeelding en eventuele toelichting in.



5.11 Intro

Voeg een intro toe .



TNO is een plek waar iedereen zich thuis kan voelen, met collega's die elkaar verder helpen. Een plek waar geïnnoveerd kan worden, waar we grenzen verleggen om al die technologische ontwikkelingen praktisch toepasbaar te maken. Bij TNO werken we samen, helpen we elkaar verder en zoeken we altijd de verbinding - met collega's, maar ook met de buitenwereld.

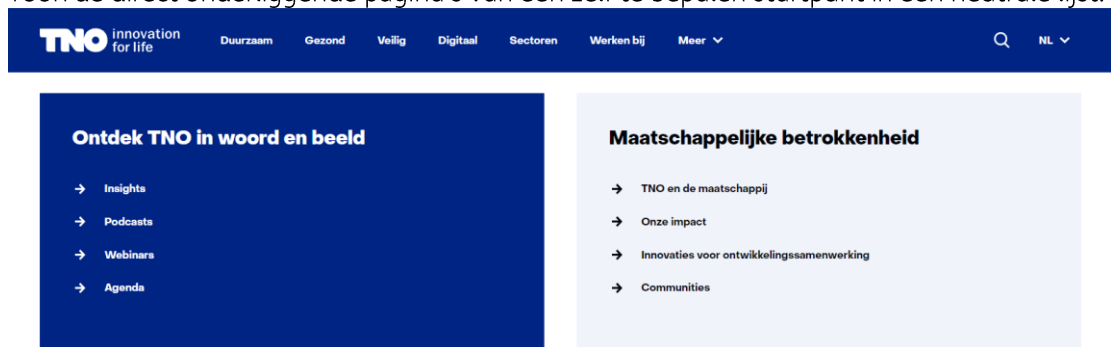
5.12 Label navigation

Toon de direct onderliggende pagina's (inclusief interne verwijzingen) van een zelf te bepalen startpunt in de kleur van het thema waar deze binnen vallen.



5.13 List navigation

Toon de direct onderliggende pagina's van een zelf te bepalen startpunt in een neutrale lijst.



5.14 Location

The screenshot shows the TNO website header with navigation links: Sustainable, Healthy, Safe, Digitaal, Sectors, Careers, More. Below the header, the location page for 'Delft - Stieltjesweg' is displayed. It includes the address: Stieltjesweg 1, NL-2628 CK Delft. The postal address is P.O. Box 155, NL-2600 AD Delft. Contact information includes a phone number +31 88 866 20 00 and an email address info@tno.nl. To the right of the text is a map of the location in Delft, showing the TNO building and surrounding streets like Stieltjesweg and the Oude Delft canal.

5.15 Logo collection

The screenshot shows the TNO website header with navigation links: Duurzaam, Gezond, Veilig, Digitaal, Sectors, Werken bij, Meer. Below the header, the text 'Mede mogelijk gemaakt door:' is followed by two logos: 'provincie limburg' and 'Provincie Noord-Brabant'.


5.16 Newsletter banner

The screenshot shows the TNO website header with navigation links: Duurzaam, Gezond, Veilig, Digitaal, Sectors, Werken bij, Meer. Below the header is a newsletter banner. On the left, there are four colorful horizontal bars with heart icons. The main text reads: 'Ontvang de TNO Update (alleen interne link, newsletter banner)'. Below this, it says: 'Altijd op de hoogte van de nieuwste innovaties en ontwikkelingen? Schrijf je in voor de TNO Update.' On the right side of the banner is a blue button with a white envelope icon and the text 'Abonneren TNO Update'.

5.17 Numbers

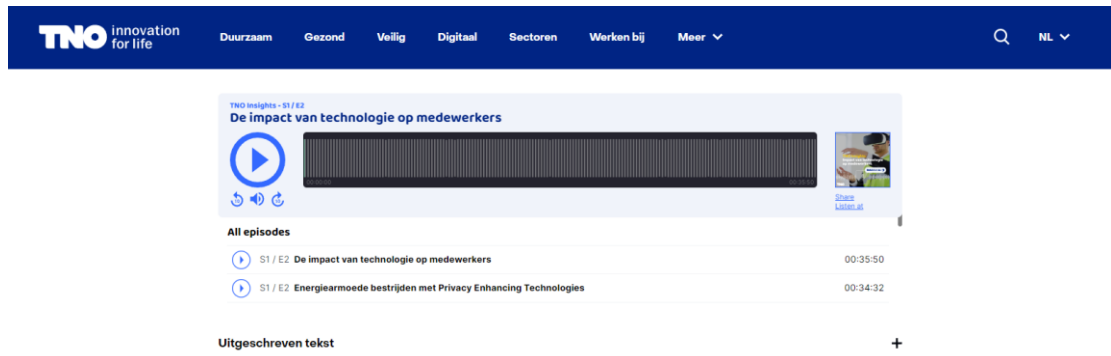
The screenshot shows the TNO website header with navigation links: Duurzaam, Gezond, Veilig, Digitaal, Sectors, Werken bij, Meer. Below the header are three light blue boxes, each containing a large number and a short description: '75 Kilometer bereik op een oeculdig', '5m Geïntegreerde zonnecellen aan oppervlakte', and '#3 Derde nummer in de rij'.

5.18 Open application banner



5.19 Podcast embed

Voeg één of meer podcasts van Springcast in. Het aantal afleveringen in de card en header wordt automatisch berekend.



5.20 Podcast player

Voeg een mp4 bestand in als podcast. Het aantal afleveringen in de card en header wordt automatisch berekend.



5.21 Programme

The screenshot shows the TNO website header with navigation links: Sustainable, Healthy, Safe, Digitaal, Sectors, Careers, and More. The main content area is titled 'Program Semicon Innovation Day 2023' and lists the following items:

- Tangible innovation**
- 9:30 Arrival**
Walk-in and reception
- 10:00 Welcome**
Welcome and introduction by Christa Hooijer, Director Science of TNO Unit High Tech Industry

5.22 Project carousel

Filter te tonen projecten op trefwoorden binnen thema, sectoren en employer branding.

The screenshot shows the TNO website header with navigation links: Duurzaam, Gezond, Veilig, Digitaal, Sectors, Werken bij, and Meer. The main content area is titled 'Zo maken wij impact' and displays a carousel of project cards:

- Project Systematic impact assessment**
CISUFLO: Verbetering van de circulariteit binnen de Europese vloerensector
- Project Microplastics**
Microplastics in kleding: onderzocht reductie textielvezels

5.23 Publitas embed


Voeg een bladerbare PDF van Publitas in.

TNO innovation for life

Duurzaam Gezond Veilig Digitaal Sectoren Werken bij Meer

Publitas

Publiceer geweldige inhoud die voor iedereen toegankelijk is. Met het krachtige Publitas platform kunnen we online documenten publiceren die volledig toegankelijk en screenreader-vriendelijk zijn en voldoen aan de WCAG, de Accessible Canada Act en de ADA-richtlijnen.



Alle toegankelijkheidsfuncties zijn standaard opgenomen omdat toegankelijkheid niet moet worden beschouwd als een feature, maar als de primaire functionaliteit van de gebruikersinterface.

Uitgeschreven tekst

5.24 Quote

TNO innovation for life

Duurzaam Gezond Veilig Digitaal Sectoren Werken bij Meer



"Hier komt een quote. Lorem ipsum dolor sit amet, consectetur adipiscing elit. Sed gravida, felis ut tempor laoreet, purus augue ultrices quam, eu rhoncus justo nisl a sapien. In hac habitasse platea dictumst."

Naam - Functie

5.25 Refer

Bepaal zelf de button- en achtergrondkleur, positie van de afbeelding van de interne of externe verwijzing.

TNO innovation for life

Duurzaam Gezond Veilig Digitaal **Sectoren** Werken bij Meer ▾

Refer secundair grijs met afbeelding rechts

Ben je op zoek naar specifieke kennis op het gebied van R&D en innovatie? Zie je kansen om te innoveren binnen jouw bedrijf of heb je een technologische uitdaging waar we je mee kunnen helpen?

[Naar de TNO Fast Track website →](#)

Refer primair blauw met afbeelding links

Zie je kansen om te innoveren binnen jouw bedrijf of heb je een technologische uitdaging waar we je mee kunnen helpen?

[Naar de TNO Fast Track website →](#)

5.26 Refer extern

Voeg één of meer externe verwijzingen in.

TNO innovation for life

Duurzaam Gezond Veilig Digitaal Sectoren Werken bij Meer ▾

Beluister onze podcasts ook op

Spotify ^L Soundcloud ^L

Apple podcasts ^L Google podcasts ^L

5.27 Refer project

Selecteer één project om naar te verwijzen.

TNO innovation for life

Duurzaam Gezond Veilig Digitaal Sectoren Werken bij Meer ▾

Gezonde werkomgeving door inzet van sensoren (refer project)

[Bekijk project →](#)

5.28 Services card

Voeg een verwijzing naar een zelf te selecteren interne of externe pagina, een download of werken bij trefwoorden (doelgroep, opleidingsniveau, locatie, vakgebied of ervaring) in.



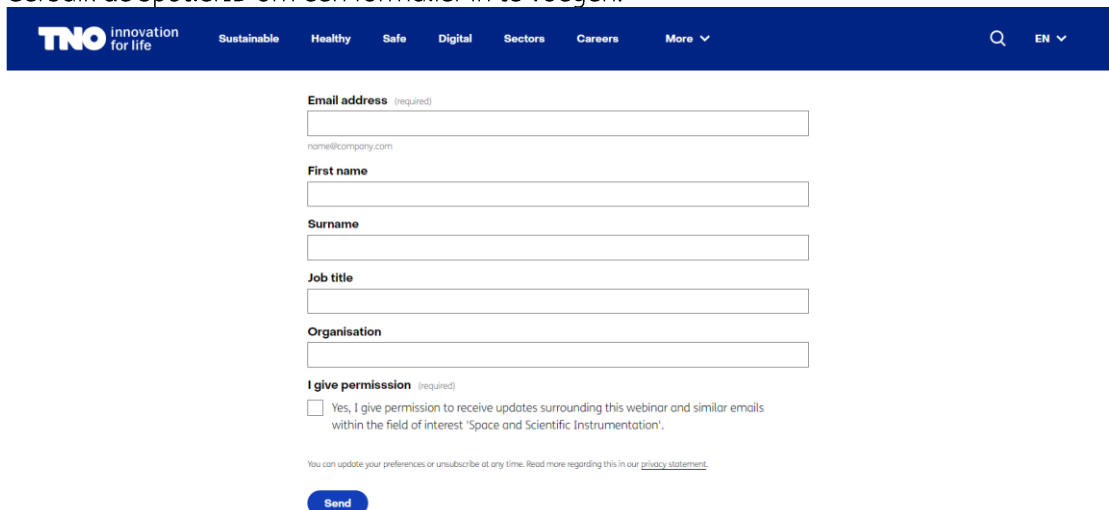
5.29 Services card tiny

Voeg één of meer interne verwijzingen in.



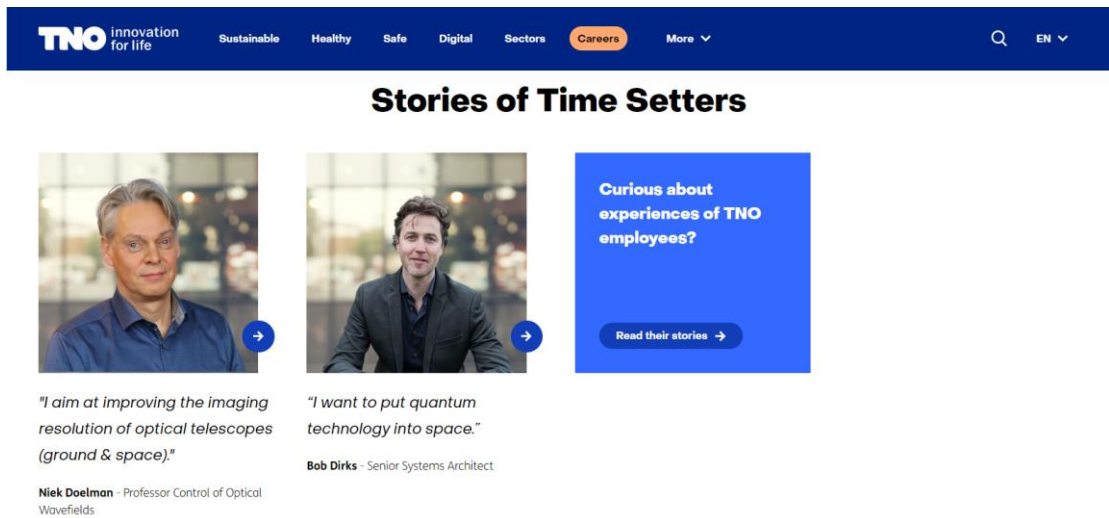
5.30 Spotler form

Gebruik de SpotlerID om een formulier in te voegen.



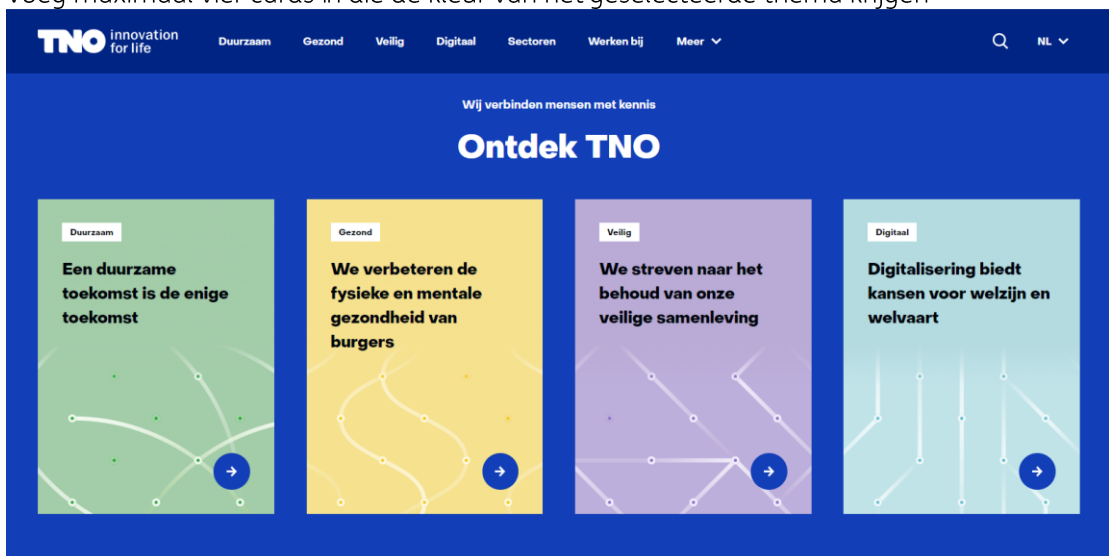
5.31 Testimonials

Voeg maximaal 3 testimonials en een verwijzing in. Wanneer een naam en functie wordt ingevuld wordt de tekst automatisch cursief.



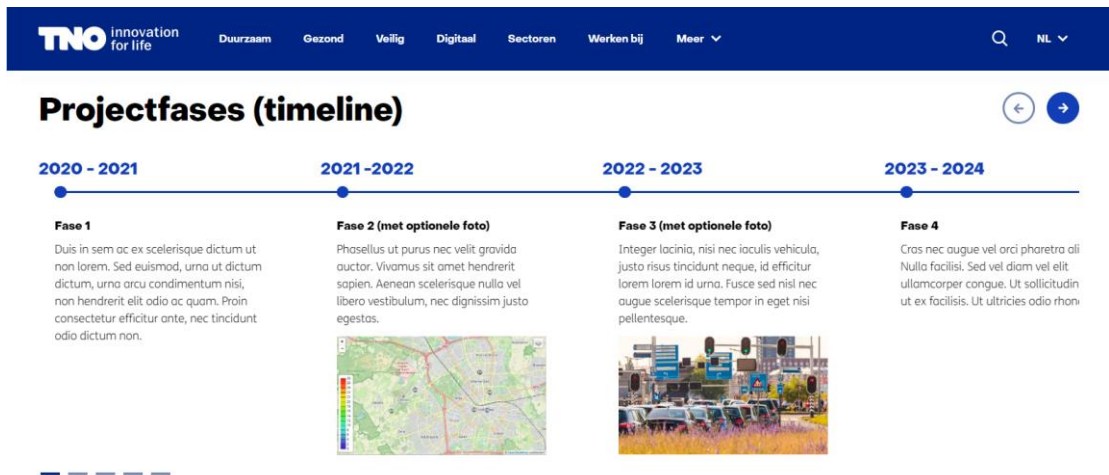
5.32 Theme cards

Voeg maximaal vier cards in die de kleur van het geselecteerde thema krijgen



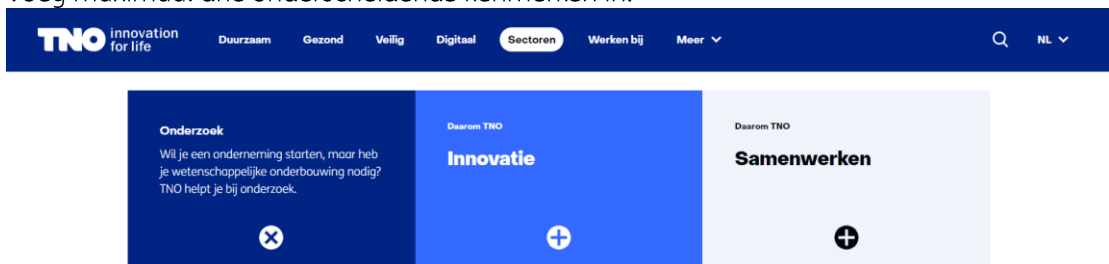
5.33 Timeline

Voeg een tijdspad met meerdere gebeurtenissen in.



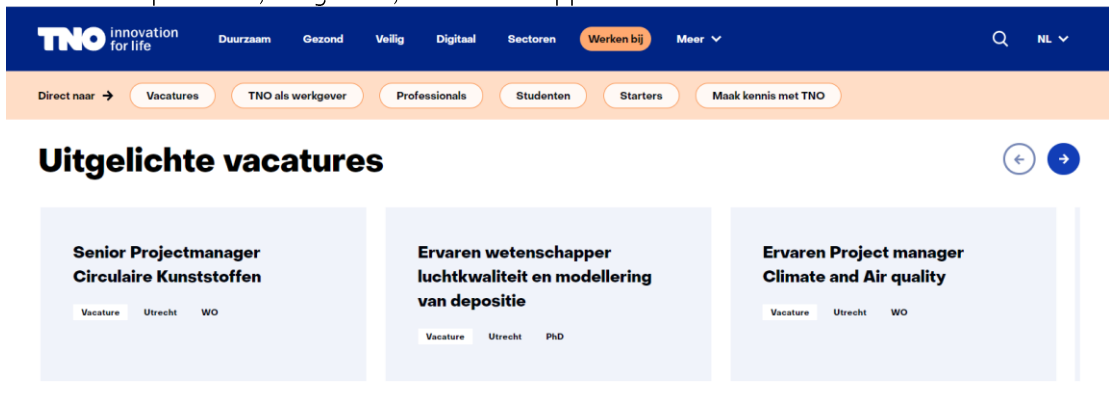
5.34 USPs

Voeg maximaal drie onderscheidende kenmerken in.



5.35 Vacancy carousel

Toon een deel van de actuele vacatures door een filter van maximaal twee trefwoorden binnen doelgroep, ervaringsniveau, opleidingsniveau, opleidingsrichting, type dienstverband, aantal uren per week, vakgebied, locatie en topper.



5.36 Vacancy footer

Voeg een pre-footer in de werken bij kleur in.



5.37 Video embed

Voeg een video van YouTube, Vimeo of Company Webcast in.



Voor YouTube moet handmatig de instelling voor de hoogte = auto en breedte = 100% ingesteld worden. Dan worden de video's op een beeldscherm en op een mobiel in de maximale hoogte en breedte getoond.

6 Bibliotheek

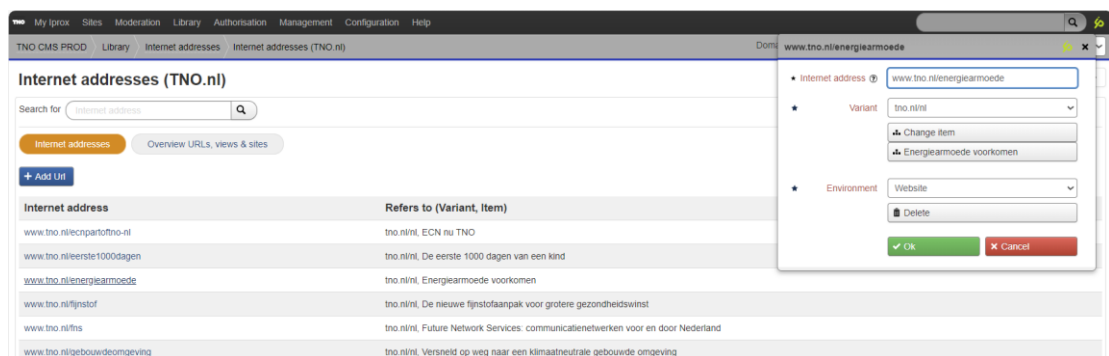
Het menu Bibliotheek bevat een aantal specifieke functies die de PO Web kan beheren. Uitgezonderd de internet adressen. Deze kunnen ook door de CM-ers beheerd worden.

6.1 Catalogus

Het centrale beheer van documenten en afbeeldingen die op de TNO-website gebruikt worden.

6.2 Internet adressen

Het CMS bouwt automatisch 'nette' URLs op basis van de siterstructuur. Pagina's kunnen daardoor een lange URL krijgen. Via dit scherm kun je een gebruiksvriendelijke, korte en bondige extra URL (redirect) maken. Zie ook [Internet adressen - IPROX help](#)



Wanneer je van een pagina de naam aanpast of een pagina verplaatst wordt automatisch een redirect aangemaakt van de oude naar de nieuwe URL. Zo ontstaat er nooit een foutmelding voor bezoekers. Je hoeft dan géén internet adres aan te maken.

Wanneer je een pagina verwijderd kun je de URL die komt te vervallen toevoegen aan de URL-history op de Plus-tab van een andere pagina. Bezoekers die (bijvoorbeeld via een zoekmachine) op de oude URL terecht komen, worden naar de alternatieve pagina doorgestuurd. Je hoeft dan géén internet adres aan te maken. Deze aanpassing wordt actief de na het draaien van de systeemtaak 'Archive URLs'. Dat is elke nacht. Vaker kan in overleg met de PO Web.

6.3 Referentielijsten

Het beheren van algemene teksten zoals beschrijvingen van invoervelden en teksten op knoppen die wordt beheerd door de PO Web.

6.4 Selectielijsten

Het beheren van de pagina-eigenaren van de TNO-website die wordt beheerd door de PO Web.

6.5 Thesaurus

De verzameling trefwoorden en onderlinge relaties die wordt beheerd door de PO Web.

De thesaurus maakt bepaalde koppelingen (zoals in de content collage en contact carousel) en (zoek)functionaliteiten (zoals bij de experts en vacatures) mogelijk. Het is belangrijk dat de trefwoorden correct en zo volledig mogelijk worden gevuld. Dit doe je veelal op de Meta-tab.

Trefwoordklassen

Er wordt onderscheid gemaakt naar verschillende groepen trefwoordklassen die op verschillende paginatype en bij verschillende componenten gebruikt kunnen worden. De belangrijkste tref je hieronder.

Trefwoordklasse	Toelichting
Thema	<ul style="list-style-type: none"> › De vier thema's met de onderliggende categorieën, proposities en activiteiten. <ul style="list-style-type: none"> - Digital society > ... > ... - Healthy society > ... > ... - Safe society > ... > ... - Sustainable society > ... > ...
Unit	<ul style="list-style-type: none"> › De 6 units aangevuld met Corporate <ul style="list-style-type: none"> - Defence, safety and security - Energy & Materials Transition - Healthy Living & Work - High Tech Industry - ICT, Strategy & Policy - Mobility & Built Environment
Sector	<ul style="list-style-type: none"> › De sectoren waarin TNO actief is.
Dossier	<ul style="list-style-type: none"> › De onderwerpen van de dossiers op de TNO-website (in ontwikkeling)
Functiegroep	<ul style="list-style-type: none"> › De typen experts die op de overzichtspagina met de experts wordt gebruikt om de juiste contactpersoon te tonen. <ul style="list-style-type: none"> - Business developer - Expert - Human resources - Press officer - Professor

Zorg dat je de content op een zo diep mogelijk niveau koppelt met de trefwoorden. Dan voorkom je bijvoorbeeld dat er te veel contactpersonen, of contactpersonen met een verkeerde expertise op een pagina worden getoond.

7 Digitale toegankelijkheid

TNO wil een plek zijn waar iedereen zich thuis voelt, waar iedereen dezelfde kansen krijgt om mee te doen en zich te ontplooien. Vanaf 1 januari 2023 zorgen we er samen voor, dat alle nieuwe digitale middelen 100% toegankelijk zijn. Dat geldt ook voor de website.

7.1 Toegankelijke techniek

Voor de website geldt dat de code wat betreft digitale toegankelijkheid op orde is, dat de gebruikte kleuren voldoende contrast bevatten en dat de website met een toetsenbord te bedienen is.

7.2 Toegankelijke content

Naast het technisch voldoen aan digitale toegankelijkheid, moet ook de gepubliceerde content aan de webrichtlijnen voldoen. Op [Pagina's - Checklist toegankelijke content \(sharepoint.com\)](#) tref je een handige checklist met welke toegankelijkheidseisen rekening gehouden moet worden.

Marketing & Communications

Anna van Buerenplein 1
2595 DA Den Haag
www.tno.nl

TNO innovation
for life